

ОТЧЕТ О ФИНАНСОВЫХ РЕЗУЛЬТАТАХ ДЕЯТЕЛЬНОСТИ

на 1 января 2020 г.

Главный распорядитель, распорядитель, получатель бюджетных средств,
главный администратор, администратор доходов бюджета,
главный администратор, администратор источников

Комитет финансов и экономики администрации муниципального образования Сертолово Ленинградской

финансирования дефицита бюджета области

Наименование бюджета (публично-правового образования) Бюджет МО Сертолово

Периодичность: годовая

Единица измерения: руб.

Форма по ОКУД

Дата

по ОКПО

ИНН

Глава по БК

по ОКТМО

по ОКЕИ

КОДЫ	
Форма по ОКУД	0503121
Дата	01.01.2020
по ОКПО	46245072
ИНН	4703033840
Глава по БК	002
по ОКТМО	41612102
по ОКЕИ	383

Наименование показателя	Код строки	Код по КОСГУ	Бюджетная деятельность	Средства во временном распоряжении	Итого
1	2	3	4	5	6
Доходы (стр. 020 + стр. 030 + стр. 040 + стр. 050 + стр. 060 + стр. 070 + стр. 090 + стр. 100 + стр. 110)	010	100	319 235 390,97	-	319 235 390,97
<i>Налоговые доходы</i>	020	110	147 909 510,11	-	147 909 510,11
в том числе:					
<i>Налоги</i>		111	147 909 510,11	-	147 909 510,11
<i>Доходы от собственности</i>	030	120	8 871 932,86	-	8 871 932,86
в том числе:					
<i>Платежи при пользовании природными ресурсами</i>		123	8 871 932,86	-	8 871 932,86
<i>Доходы от оказания платных услуг (работ), компенсаций затрат</i>	040	130	-	-	-
в том числе:					
<i>Штрафы, пени, неустойки, возмещения ущерба</i>	050	140	-	-	-
в том числе:					
<i>Безвозмездные денежные поступления текущего характера</i>	060	150	162 444 600,00	-	162 444 600,00
в том числе:					
<i>Поступления текущего характера от других бюджетов бюджетной системы Российской Федерации</i>		151	162 444 600,00	-	162 444 600,00



Наименование показателя	Код строки	Код по КОСГУ	Бюджетная деятельность	Средства во временном распоряжении	Итого
1	2	3	4	5	6
<i>Безвозмездные денежные поступления капитального характера</i>	070	160	-	-	-
в том числе:					
<i>Доходы от операций с активами</i>	090	170	9 348,00	-	9 348,00
в том числе:					
Доходы от выбытия активов		172	9 348,00	-	9 348,00
<i>Прочие доходы</i>	100	180	-	-	-
в том числе:					
<i>Безвозмездные неденежные поступления в сектор государственного управления</i>	110	190	-	-	-
в том числе:					
<i>Расходы (стр. 160 + стр. 170 + стр. 190 + стр. 210 + стр. 230 + стр. 240 + стр. 250 + стр. 260 + стр. 270)</i>	150	200	18 051 801,98	-	18 051 801,98
в том числе:					
<i>Оплата труда и начисления на выплаты по оплате труда</i>	160	210	17 062 953,97	-	17 062 953,97
в том числе:					
Заработная плата		211	13 165 722,16	-	13 165 722,16
Начисления на выплаты по оплате труда		213	3 897 231,81	-	3 897 231,81
<i>Оплата работ, услуг</i>	170	220	397 425,27	-	397 425,27
в том числе:					
Услуги связи		221	17 103,27	-	17 103,27
Транспортные услуги		222	1 300,00	-	1 300,00
Работы, услуги по содержанию имущества		225	6 200,00	-	6 200,00
Прочие работы, услуги		226	372 822,00	-	372 822,00
<i>Обслуживание государственного (муниципального) долга</i>	190	230	-	-	-
в том числе:					
<i>Безвозмездные перечисления текущего характера организациям</i>	210	240	-	-	-
в том числе:					
<i>Безвозмездные перечисления бюджетам</i>	230	250	-	-	-
в том числе:					
<i>Социальное обеспечение</i>	240	260	30 142,04	-	30 142,04
в том числе:					
Социальные пособия и компенсации персоналу в денежной форме		266	30 142,04	-	30 142,04

Наименование показателя	Код строки	Код по КОСГУ	Бюджетная деятельность	Средства во временном распоряжении	Итого
1	2	3	4	5	6
<i>Расходы по операциям с активами</i>	250	270	356 580,70	-	356 580,70
в том числе:					
Амортизация		271	262 980,00	-	262 980,00
Расходование материальных запасов		272	93 600,70	-	93 600,70
<i>Безвозмездные перечисления капитального характера организациям</i>	260	280	204 700,00	-	204 700,00
в том числе:					
Безвозмездные перечисления капитального характера государственным (муниципальным) учреждениям		281	204 700,00	-	204 700,00
<i>Прочие расходы</i>	270	290	-	-	-
в том числе:					
Чистый операционный результат (стр. 301–стр. 302); (стр. 310+стр. 410)	300		301 183 588,99	-	301 183 588,99
<i>Операционный результат до налогообложения (стр. 010–стр. 150)</i>	301		301 183 588,99	-	301 183 588,99
Операции с нефинансовыми активами (стр. 320 + стр. 330 + стр. 350 + стр. 360 + стр. 370 + стр. 380 + стр. 390 + стр. 400)	310		-23 600,70	-	-23 600,70
в том числе:					
увеличение стоимости основных средств	321	310	467 680,00	-	467 680,00
уменьшение стоимости основных средств	322	41X	467 680,00	-	467 680,00
<i>Чистое поступление материальных запасов</i>	360		-23 600,70	-	-23 600,70
в том числе:					
увеличение стоимости материальных запасов	361	340	70 000,00	-	70 000,00
в том числе:					
Увеличение стоимости прочих материальных запасов		346	70 000,00	-	70 000,00


Наименование показателя	Код строки	Код по КОСГУ	Бюджетная деятельность	Средства во временном распоряжении	Итого
1	2	3	4	5	6
уменьшение стоимости материальных запасов	362	440	93 600,70	-	93 600,70
в том числе:					
Уменьшение стоимости прочих оборотных ценностей (материалов)		446	93 600,70	-	93 600,70
Операции с финансовыми активами и обязательствами (стр. 420–стр. 510)	410		301 207 189,69	-	301 207 189,69
Операции с финансовыми активами (стр. 430+стр. 440+стр. 450+стр. 460+стр. 470+стр. 480)	420		301 223 173,70	-	301 223 173,70
<i>Чистое поступление денежных средств и их эквивалентов</i>	430		301 219 776,97	-	301 219 776,97
в том числе:					
поступление денежных средств и их эквивалентов	431	510	319 235 390,97	-	319 235 390,97
выбытие денежных средств и их эквивалентов	432	610	18 015 614,00	-	18 015 614,00

Наименование показателя	Код строки	Код по КОСГУ	Бюджетная деятельность	Средства во временном распоряжении	Итого
1	2	3	4	5	6
<i>Чистое увеличение прочей дебиторской задолженности</i>	480		3 396,73	-	3 396,73
в том числе:					
увеличение прочей дебиторской задолженности	481	560	319 359 771,65	-	319 359 771,65
уменьшение прочей дебиторской задолженности	482	660	319 356 374,92	-	319 356 374,92
Операции с обязательствами (стр. 520+стр. 530+стр. 540+стр. 550+стр. 560)	510		15 984,01	-	15 984,01
<i>Чистое увеличение прочей кредиторской задолженности</i>	540		-7 908,43	-	-7 908,43
в том числе:					
увеличение прочей кредиторской задолженности	541	730	19 809 189,91	-	19 809 189,91
уменьшение прочей кредиторской задолженности	542	830	19 817 098,34	-	19 817 098,34

Наименование показателя	Код строки	Код по КОСГУ	Бюджетная деятельность	Средства во временном распоряжении	Итого
1	2	3	4	5	6
Резервы предстоящих расходов	560	х	23 892,44	-	23 892,44

Руководитель  (подпись) И.В.Карачёва (расшифровка подписи) Главный бухгалтер  (подпись) Л.В.Касько (расшифровка подписи)

« 20 » января 20 20 г.

Исполнитель Главный специалист (должность)  (подпись) Станишевская Ирина Алексеевна (расшифровка подписи) _____ (телефон, e-mail)

« 20 » января 20 20 г.

Документ подписан электронной подписью
 Главный бухгалтер(Касько Любовь Владимировна),Руководитель организации(Карачёва Ирина Васильевна)